

SE 402
SE 902

SPHÉRUO - Robinet bronze de prise en charge latérale avec raccordement REXUO

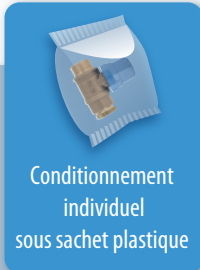
Robinet 1/4 de tour - Nez au pas métrique - DN 20 à 40 - Sortie REXUO 20 à 63 mm

DESCRIPTIF DU PRODUIT

Carré 30 x 30
époxy bleu :
fermeture à gauche
(SE402)

Corps bronze
= plus de durabilité

Carré 30 x 30
époxy noir :
fermeture à droite
(SE902)




Nez petit ou gros bossage
(40 x 300 ou 55 x 300)

Raccordement de sortie REXUO pour tubes plastique

Produit

Indexation de la bille entre sièges téflon garantissant une étanchéité totale



Bille pleine à deux voies à passage intégral

Joint téflon favorisant la manœuvre

COLLIER HUOT ET ROBINET DE PEC

AUTO-ÉTANCHÉITÉ DIRECTE =
Pas de filasse, pas de pâte à joint



HUOT invente la garniture encliquetée



Rapidité de mise en œuvre
Pas de perte de pièce
Pas d'inversion des éléments

Pour les robinets équipés de garniture encliquetée, voir le tableau des spécifications techniques avec le logo **E**

9486
9486/PM

EMBASUO

Embase tabernacle pour robinets de branchement SPHÉRUO et tube allonge PVC - DN20 à DN40

Très économique pour l'installation de bouche à clé



Fonction réceptacle pour recevoir un tube allonge PVC de Ø90 ext.



Fonction tabernacle pour la protection de la manœuvre
Pas d'intrusion d'éléments extérieurs

Facile à poser avec 2 parties encliquetables

9486.PM



Pour robinets SPHÉRUO DN20 à 40 et colliers LP < DN65 ou P < Ø75 ext. En cas d'utilisation d'un UOBLOC, veuillez respecter le sens de montage

A retenir...

- > Robinet de prise en charge pour réseau péri-urbain et rural
- > Robinet 1/4 de tour à bille pleine
- > Corps bronze pour plus de résistance aux efforts
- > Raccordement de sortie REXUO
- > DN20 à 40

PRISE EN CHARGE LATÉRALE

JOINT LARGE

CORPS 100% BRONZE

PRESSION 16 BARS

COLLIER ROBINET AUTO ETANCHES

PROTECTION DE LA MANŒUVRE AVEC L'EMBASUO

ROTATION 180° DU ROBINET

FABRIQUÉ EN FRANCE

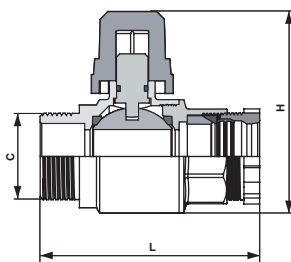
SPHÉRUO - Robinet bronze de prise en charge latérale avec raccordement REXUO

Robinet 1/4 de tour - Nez au pas métrique - DN 20 à 40 - Sortie REXUO 20 à 63 mm

SE 402 SE 902

SPÉCIFICATIONS TECHNIQUES

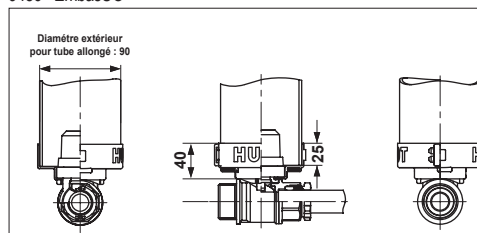
SE402 / SE902 SphérUO



Code		DN	Filetage Nez (C)	Ø Ext. sortie (mm)	L (mm)	H (mm)	Poids (kg)	Ø outil avec perçage (mm)
Ferm. à gauche	Ferm. à droite							
9402.20SE	9902.20SE	20	M40x3	20	103	100	1,100	17
9402.25SE	9902.25SE	20	M40x3	25	103	100	1,100	20
9402.2032SE	9902.2032SE	20	M40x3	32	110	100	1,200	20
9402.32SE	9902.32SE	27	M40x3	32	115	115	1,560	27
9402.32SEG	9902.32SEG	27	M55x3	32	120	120	1,800	27
9402.2540SE	9902.2540SE	27	M55x3	40	140	120	1,970	27
9402.3050SE	9902.3050SE	32	M55x3	50	145	125	2,550	32
9402.40SE	9902.40SE	32	M55x3	40	135	125	2,430	32
9402.50SE	9902.50SE	40	M55x3	50	150	140	3,500	38
9402.63SE	9902.63SE	40	M55x3	63	160	145	3,850	38

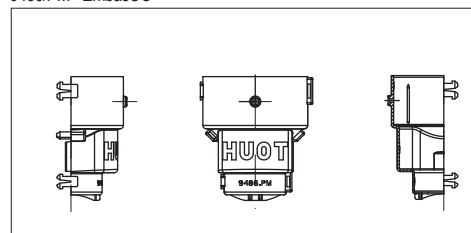
E Encliquetée

9486 - EmbasUO



Code	Poids (kg)
9486.	0,040

9486/PM - EmbasUO



Code	Poids (kg)
9486.PM	0,105

Corps	bronze NF EN 1982
Mamelon	bronze NF EN 1982 - laiton NF EN 1216X/NF EN 1982
Obturbateur	bille pleine, laiton nickelé chromé NF EN 1216X
Joint d'étanchéité (siège)	PTFE
Tête	tige laiton NF EN 1216X avec joint torique / carré d'ordonnance fonte EN - GJL - NF EN 1561 / revêtement époxy
Nez	petit bossage M40x3 / gros bossage M55x3 ISO 965
Raccordement	Rexuo raccord à serrage extérieur, pièces laiton NF EN 1216X/NF EN 1982
Corps de l'Embasuo	PE bleu

Test d'étanchéité de l'enveloppe et de l'obturateur du robinet suivant NF E 29-311 - ISO 5208 PN25. Les certificats d'essai réalisés suivant normes en vigueur sont disponibles sur simple demande.

Tous nos produits sont recyclables

