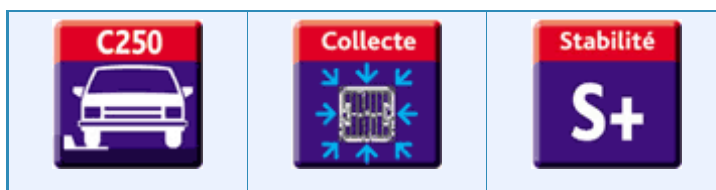


Grille plate à cadre carré

Grille de bordures et chaussée



Classe C 250 EN 124 NF GS

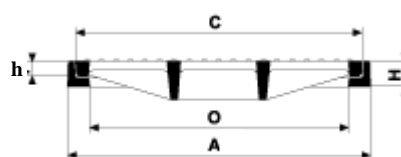
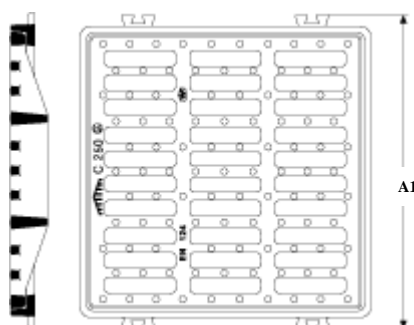
Une solution simple pour équiper les cheminées situées sur des zones hors chaussée

DOMAINE D'EMPLOI :

- Zone de caniveaux le long des trottoirs
- Collecte ponctuelle et unitaire canalisée

PRINCIPAUX FACTEURS DE PERFORMANCE :

- Stabilité standard
- Cadre munis de 4 pattes d'ancrage pour faciliter le scellement



Côtés de La grille C x C mm	A mm	A1 mm	O mm	H mm	h mm	Surface D'avalement dm ²	Ensemble Référence	Masse kg	Grille Masse kg
200x200	218	-	165	38	27	1,7	RE 20 H1 FD	6,8	3,8
250x250	269	-	215	38	27	2,4	RE 25 H1 FD	9,6	5,8
300x300	319	-	255	38	27	4,2	RE 30 H1 FD	13	8
400x400	422	462	351	38	27	7,7	RE 40 H1 FD	25,3	17,7
500x500	543	563	450	38	27	11,8	RE 50 H1 FD	32,7	23,5
600x600	624	664	549	38	27	16,8	RE 60 H1 FD	48	36
700x700	725	765	647	40,5	27	20,2	RE 70 H1 FD	77	61
800x800	827	867	744	43	27	27,6	RE 80 H1 FD	94,7	74